I'M 市立伊丹ミュージアム
Itami City Museum of Art, History and Culture

2022 夏休み 1日クラフト教室

楽しい夏休み教室が帰ってきました!
今年もバラエティ豊かな教室で、
みなさんの参加をお待ちしています。

主催:市立伊丹ミュージアム(伊丹ミュージアム運営共同事業体、伊丹市)　後援:伊丹市教育委員会

7/21(木) 篆刻(てんこく)
石でマイはんこをつくろう

7/22(金) 金工
錫(すず)のお皿制作

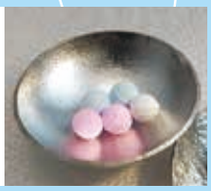

7/23(土) 張子アート
恐竜をつくろう

7/26(火) はりがねアート
ひと筆書きのはりがねアートをつくろう

7/27(水) 昆虫館コラボ 鱗粉(りんぷん)転写
チョウのはねの模様をうつしとろう

7/28(木) 29(金) 陶芸
マグカップをつくろう

7/30(土) スペインタイル
楽しいタイルをつくろう

8/2(火) ジュエリー
銀粘土でつくるペンダント



8/2(火) とんぼ玉
親子で行く佐竹ガラス工場見学&とんぼ玉制作体験

8/3(水) ペーパーアート
ペーストペーパーづくり

8/4(木) 木工
木の箱をつくろう

8/5(金) 絵画
古くからの技法テンペラ画をえがこう

8/6(土)・7(日) 手織
キラキラポシェットをつくろう

8/9(火) ろうけつ染め
手ぬぐいを染めよう

8/10(水) ジュエリー
金属ワイヤーでアクセサリーをつくろう

8/11(木祝) 型染ステンシル
すてきなマイバッグ

お申し込みは 市立伊丹ミュージアム1階総合案内 にて承ります。

!!1次受付は後日抽選です。先着順ではありません!!

1次受付期間 …**6月22日(水)～26日(日)** (受付時間10:00～17:00)

申込方法 ……当館が用意している申込票に必要事項を記入の上ご提出ください。
★申込票は市立伊丹ミュージアムのwebサイトからプリントアウトして記入済みのものを持って来ていただくことも可能です。
★受講者お一人につき2種類(別講座)まで。
なお、2枚以上提出されても2枚目以降は無効となります。
★兄弟姉妹、自身も参加される保護者のみご一緒に申し込めます。
★定員を超えた場合には抽選を行います。
★申込票の提出時に控えをお渡しします。控えはお支払いの際に必要です。

抽選結果発表…**7月2日(土) 10:00**　1階総合案内にて当選番号を発表。市立伊丹ミュージアムのwebサイトにも掲載いたします。

参加費 ……当選者は **7月8日(金) 17:00** までに総合案内にてお支払いください。
期限までにお支払いがない場合は**自動的にキャンセル**となります。

キャンセル ……開講1週間前までのキャンセルについては返金いたします。それ以降のキャンセルは返金できません。

2次受付 ……定員に空きがある講座は 7月12日(火)以降webサイトに掲載の上、**7月13日(水)11:00** から1階アトリエにてお申し込みを受け付けます。14日(木)以降は1階総合案内またはお電話(072−772−5557)で承ります。
2次受付は先着順です。(3種類目以降をご希望の方もOK!)

市立伊丹ミュージアム
伊丹市宮ノ前2-5-20
TEL:072-772-5557(直通)
開館時間:10:00～18:00
休館日:月曜日(祝日の場合は翌平日)
https://itami-im.jp/

★小学生以上対象(未就学児は不可。講座ごとに詳細は異なります)。対象学年は、各講座の内容をより楽しめるように、作業の難易度を考慮して設定しています。
★カッターやノコギリ等を使用する講座について、万全の注意を払いますが、万が一、怪我等が発生しましても自己責任とし、主催者は責任を負いかねます。
★台風等による警報の発令、自然災害、新型コロナウイルスの感染状況等により中止・延期になる場合があります。

7/21(木) 篆刻(てんこく)　石でマイはんこをつくろう

講　師　酒居石荘(読売書法会理事・日本篆刻家協会副理事長)
時　間　①10:30～13:00　②14:00～16:30
定　員　各12名
対　象　小4以上(小3以下は保護者同伴なら可)
参加費　2,000円
持ち物　濃い鉛筆(4B以上)1本・消しゴム
ポケットティッシュ1袋
内　容　自分の名前の一文字を使い、落款印を作ってみませんか。
手紙などに印を添えるだけで、グッと趣が増しますよ。

7/22(金) 金工　錫(すず)のお皿制作

講　師　佐野俊郎(ジュエリーデザイナー・彫刻家)
時　間　①11:00～12:30　②14:00～15:30
定　員　各16名
対　象　小4以上(小3以下は保護者同伴なら可)
参加費　2,000円
持ち物　細い油性マーカー・汚れてもいいフェイスタオル1枚
※汚れてもいい服装で来てください。
内　容　やわらかい金属・錫の板を切ったり曲げたりしながら、かなづちで叩いてすてきなお皿をつくりましょう。

7/23(土) 張子アート　恐竜をつくろう



講　師　毛利泰房(造形作家)
時　間　①10:30～12:30　②14:00～16:00
定　員　各16名　　対　象　小1以上(1,2年生は保護者同伴)
参加費　1,500円
持ち物　木工用ボンド・アルミホイル1箱・絵の具セット
内　容　アルミホイルと新聞紙を使って張子の恐竜を作ります。おもしろくて楽しい恐竜ができるといいね!

7/26(火) はりがねアート　ひと筆書きのはりがねアートをつくろう



講　師　升田学(ワイヤーアーティスト)
時　間　①10:30～12:30　②14:00～16:00
定　員　各12名
対　象　小3以上(3年生は保護者同伴)
参加費　1,500円
持ち物　鉛筆・消しゴム・動物図鑑や愛犬の写真などの資料
内　容　ひと筆書きの要領で、はりがねをペンチで曲げていく、はりがねアートを体験! 最後はそれぞれお気に入りの生き物のオブジェに挑戦します。

7/27(水) 昆虫館コラボ　鱗粉(りんぷん)転写 チョウのはねの模様をうつしとろう

※昆虫館で保管している本物のチョウのはねを使用します。

講　師　角正美雪(伊丹市昆虫館 学芸員)
時　間　14:00～15:30
定　員　16名
対　象　小1以上(小3以下は保護者同伴)
参加費　1,000円
持ち物　筆記用具・タオル・はさみ・色鉛筆
内　容　チョウのはねの鱗粉(りんぷん)はまるで点描画のように様々な色が並び、はねの模様をつくっています。鱗粉を紙に写し取って、チョウのはねの色彩を観察してみましょう。チョウのはねについて学べます。

7/28(木)・29(金) 陶 芸　マグカップをつくろう

講　師　馬川晴美(陶芸家)
時　間　①10:30～12:00　②14:00～15:30
定　員　各12名
対　象　小1以上(小3以下は保護者同伴)
参加費　2,000円
持ち物　筆記用具・タオル・エプロン
内　容　うすくのばした粘土に色土で自由に模様付けして、オリジナルなマイカップをつくります。　※完成作品のお渡しは8月下旬です。

7/30(土) スペインタイル　楽しいタイルをつくろう

講　師　江上里香(スペインタイル陶芸家)
時　間　①10:30～12:30　②14:00～16:00
定　員　各16名
対　象　小3以上(1,2年生は保護者同伴なら可)
参加費　2,000円
持ち物　エプロン・ぞうきん・鉛筆(B、2B)・消しゴム・マジック(太、何色でも可)
　　タイルにしたい絵や図鑑のコピー(花、乗り物、動物、昆虫など)
内　容　スペインの古典陶芸技法「クエルダセカ」で、明るく楽しいタイルをつくります。(サイズ:15㎝×15㎝)　※完成作品のお渡しは8月下旬です。

8/2(火) とんぼ玉　〈現地(JR阪和線 信太山駅)集合・解散〉 親子で行く 佐竹ガラス工場見学&とんぼ玉制作体験

大阪府和泉市の佐竹ガラス株式会社は、昭和2年創業の老舗ガラスメーカーで、建物は国の登録有形文化財に指定されています。めったに見ることのできないガラス工場の見学と、とんぼ玉作りを体験します。

講　師　白濱美幸(とんぼ玉職人・佐竹ガラス株式会社)
見学場所　佐竹ガラス株式会社　大阪府和泉市幸2−11−30
集合場所　JR信太山駅前(駅からガラス工場まで徒歩約10分)
時　間　①9:45～11:45　(駅集合9:30)
　　②13:45～15:45　(駅集合13:30)
定　員　各回親子ペア10組(各組1名追加可)　対　象　小2以上
参加費　おー人 2,000円
持ち物　筆記用具・エプロン・タオル・飲み物
※参加者には後日行程等の詳細をお知らせいたします。

8/2(火) ジュエリー　銀粘土でつくるペンダント

講　師　石原明美(銀粘土技能認定者)
時　間　①10:30～13:00　②14:00～16:30
　　※完成次第終了
定　員　各12名　　対　象　小3以上
参加費　2,500円
持ち物　筆記用具・ウェットティッシュ　※汚れてもいい服装で来てください。
内　容　粘土を焼くとシルバージュエリーになる!? キラリ輝くペンダントやチャームをつくります。

8/3(水) ペーパーアート　ペーストペーパーづくり

講　師　たあつこ=かおり(美術家)
時　間　①10:30～12:30　②14:00～16:00
定　員　各16名
対　象　小1以上(1,2年生は保護者同伴)
参加費　2,000円
持ち物　手拭き用のハンカチやタオルなど
　　※汚れてもいい服装で来てください。
内　容　ペースト状の絵の具を紙に塗り、くしなどで引っかくとびっくり不思議な模様の紙ができあがり。カードや飾り方などアレンジ方法も紹介します。

8/4(木) 木 工　木の箱をつくろう

高さ 10㎝×奥行 11㎝
幅 15～40㎝(自由)

講　師　柴田政治(木工作家)
時　間　①10:30～12:30　②14:00～16:00
定　員　各16名
対　象　小3以上(1,2年生は保護者同伴なら可)
参加費　2,000円
持ち物　筆記用具
　　※汚れてもいい服装、運動靴で来てください。
内　容　板を切って、クギを打って、金具を付けて…木工の作業をひととおり体験できます!

8/5(金) 絵 画　古くからの技法 テンペラ画をえがこう

講　師　中田憲男(画家)
時　間　①10:30～13:30　②14:30～17:30
定　員　各12名
対　象　小3以上(1,2年生は保護者同伴なら可)
参加費　1,500円
持ち物　筆記用具・汚れてもいいタオル
　　描きたいもの(花や果物など、実物または写真資料)
　　絵筆・パレット・エプロン・卵の空パック(10個入り)・紙コップ2個
内　容　卵の黄身と粉末の顔料(色の素)を混ぜ合わせてつくった絵の具で絵を描く「卵テンペラ」にチャレンジ。完成した絵は壁にかけて鑑賞しよう!
　　※卵アレルギーの方はご遠慮ください。

8/6(土)・7(日) 手 織　キラキラポシェットをつくろう

講　師　門田綾音(染織作家)
時　間　①10:30～13:30　②14:30～17:30
定　員　各10名
対　象　小3以上
参加費　1,500円
持ち物　筆記用具・はさみ・うわばきまたはスリッパ
内　容　気分はツルの恩返し!
　　ひとり1台大きな織機で、キラキラなポシェットを織ります。

8/9(火) ろうけつ染め　手ぬぐいを染めよう

講　師　細田あずみ(染色作家)
時　間　10:30～15:30
定　員　16名
対　象　小1以上(1,2年生は保護者同伴)
参加費　2,500円
持ち物　筆記用具・エプロン・お弁当(お昼休憩をはさみます)
内　容　とかした「ろう」を布にしみ込ませて模様を染め分ける「ろうけつ染め」という技法でカラフルな手ぬぐいを染めましょう。絵を描くのに似た感覚で染めを楽しめます。

8/10(水) ジュエリー　金属ワイヤーでアクセサリーをつくろう

講　師　平川文江(ジュエリー作家)
時　間　①10:30～12:30　②14:00～16:00
定　員　各16名
対　象　小4以上(小3以下は保護者同伴なら可)
参加費　2,000円
持ち物　筆記用具・ビーズなど穴のあいたパーツ(あれば)
内　容　色とりどりのアルミのワイヤーを巻いたりねじったりしながらアクセサリーをつくります。お気に入りのビーズも付けられます。

8/11(木祝) 型染ステンシル　すてきなマイバッグ

バッグサイズ:タテ35㎝×ヨコ32㎝

講　師　北里美絵子(型染作家)
時　間　①10:30～13:00　②14:00～16:30
定　員　各16名
対　象　小1以上(小3以下は保護者同伴)
　　※小さなカッターを使います。
参加費　1,500円
持ち物　筆記用具・エプロン
内　容　カッターで切り抜いた型紙をもとに、バッグに模様をつけましょう。